

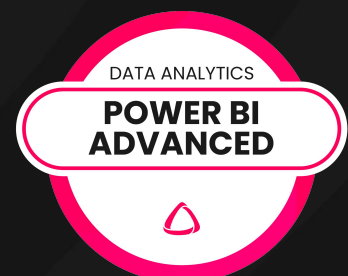


● Blend

*Flex*

# Power BI avanzado

Dominá Power BI en profundidad para analizar y exponer datos.



## ¿Por qué tomar esta formación?

Este curso avanzado de Power BI está diseñado para llevarte a un nivel superior en la visualización y el manejo de datos.

El programa transformará tu capacidad de gestionar y visualizar datos de manera sobresaliente. Al finalizar el cursado, habrás elevado tus habilidades en Power BI convirtiéndote en un experto.

---

## ¿A quién está dirigida?


- Todas aquellas personas que deseen potenciar su perfil profesional y profundizar sus conocimientos en analítica de datos.



## Objetivos de la formación

- Desarrollar habilidades avanzadas en Power BI para optimizar la gestión de datos mediante la creación y actualización de flujos de datos y la integración con Power Automate.
  - Dominar el uso de DAX para realizar análisis sofisticados con parámetros de campo, títulos dinámicos y funciones de tiempo.
- 

## ¿Qué vas a aprender?

- Crear y actualizar flujos de datos y automatizar procesos con Power Automate.
  - Aplicar técnicas avanzadas de modelado de datos, como el esquema estrella y copo de nieve, y utilizar tablas puente para mejorar la estructura de los datos.
  - Utilizar DAX para crear parámetros de campo, títulos dinámicos y trabajar con funciones de tiempo, mejorando la personalización y el análisis.
  - Administrar Workspaces en Power BI Service, configurar seguridad con RLS.
  - Utilizar Copilot para optimizar la gestión y actualización de aplicaciones.
- 
- A decorative graphic at the bottom of the page consisting of a series of repeating, overlapping chevron shapes pointing to the right, rendered in a light gray color against a white background.

## Incluye

- **14 videos de contenido**

---

- **Lecturas y actividades prácticas**

---

- **Certificado de finalización**

---


- **24 h** (dedicación recomendada)

**Cantidad de kines que acumula**

12 kines

(\*) Crédito virtual para ser utilizado como parte de pago en futuras formaciones.

## Lográ el aval de nuestros expertos



En **Kinetic Training Hub** se unen tus ganas de crecer con nuestra experiencia y conocimientos para que puedas desarrollar todo tu potencial.

Nuestras formaciones están respaldadas por la excelencia académica y la experiencia empresarial de un equipo de trainers altamente calificados.

Al completar la formación, recibirás esta insignia que reconoce tu aprendizaje, dedicación y esfuerzo.

## Modalidad

● **Blend**

*Flex*

Ofrece lo mejor de ambos mundos: la flexibilidad y autonomía del aprendizaje *On demand\**, combinadas con la interactividad y la retroalimentación en tiempo real de los encuentros *Live class*.

Este espacio de entrenamiento dinámico y práctico permite medir el propio nivel de aprendizaje y dar cuenta de los objetivos propuestos.

## Requisitos técnicos y académicos

- **Contar con una cuenta profesional o educativa.**
- **Buena velocidad de internet:** bajada 10 mbps y subida 2 mbps (mínimo).
- **Windows 10 o Windows 11.**
- **Memoria RAM 4GB o más.**
- **Procesador de 64bits Core i3/i5 o superior de al menos 1 Ghz de velocidad.**
- **Instalación de Power BI Desktop.**
- **Es recomendable poseer un (1) año de experiencia laboral utilizando Power BI.**

\*La plataforma permanecerá habilitada durante 6 meses a partir del momento en que se realice la compra.

# Programa


## ● **Módulo 1: Conexiones**

- Creación y actualización de flujos de datos (Dataflows)
  - Integración con Power Automate
- 

## ● **Módulo 2: Modelado de datos**

- Modelado de datos (esquema estrella 2 TH y DIM)
  - Tablas puente
  - Esquema de copo de nieve
- 

## ● **Módulo 3: DAX**

- Parámetros de campo
  - Títulos dinámicos con DAX
  - Tabla calendario
  - Funciones de tiempo
- 
- A decorative graphic at the bottom of the page consisting of a series of overlapping, wavy, grey lines that create a sense of motion and depth, extending across the entire width of the page.

# Programa

## ● **Módulo 4: Power BI Service**

- ¿Qué es y para qué sirve la nube de Power BI? Repaso
  - Crear y administrar un workspace
  - Crear, administrar y actualizar una APP
  - Row Level Security y Object Level Security
- 

## ● **Módulo 5: Inteligencia Artificial con Power BI**

- ¿Qué es la IA y cómo nos puede ayudar?
- Sugerencias con Copilot
- Visualización Q&A
- Elementos influyentes clave (Key Influencers)
- Explorar datos (PBI Service)



## MEDIOS DE PAGO

- Tarjetas de crédito\*
- Contado o transferencia bancaria\*\*
- Billeteras virtuales
- PayPal

› Consultar otros medios de pago vigentes al momento de la compra.

### Descuentos y promociones\*\*\*

- Hasta **40% OFF** por inscripción temprana
- Uso de **KINES** como parte de pago
- **12 cuotas sin interés** con tarjetas bancarizadas  
*(solo válido en Argentina)*
- **20% OFF extra** por compra de formaciones *Live Class + On Demand*
- Descuento por grupos **de 3 o más personas**

[VER PRECIOS](#)

\*Si el pago con tarjeta de crédito se realiza mediante PayPal, puede existir algún cargo extra dependiendo del país de emisión de cada tarjeta.

\*\*Si la transferencia se realiza vía Payoneer, puede existir algún cargo extra dependiendo del país desde donde se realiza la transferencia.

\*\*\*Descuentos por tiempo limitado. Consultá con nuestros asesores la vigencia de cada uno.

¡Gracias por elegirnos!

