



● On Demand

*Flex*

# Oratoria: el arte de hablar en público

Superá tus miedos y comunícate de manera efectiva.




## ¿Por qué tomar esta formación?

Este programa te acerca prácticas y técnicas simples e indispensables para construir presentaciones y charlas de forma ágil y salir al ruedo satisfactoriamente.

---


## ¿A quién está dirigida?

- Personas sin formación previa que quieran mejorar su comunicación cotidiana y expresión oral, y lograr construir una presentación efectiva de forma ágil.
  - Quienes tengan que presentar ideas o proyectos a compañeros, superiores o equipos.
  - Todas aquellas personas que deseen mejorar la efectividad de sus charlas y presentaciones .
- 

## Objetivos de la formación

- Adquirir técnicas para planificar y construir una presentación de forma ágil.
  - Conocer técnicas prácticas para gestionar el miedo oratorio.
  - Expresar las ideas con claridad y convicción.
  - Incorporar herramientas para mejorar la capacidad discursiva y el atractivo de las presentaciones.
  - Estructurar discursos de forma clara, coherente y significativa.
- 

## ¿Qué vas a aprender?

- Hacks básicos para gestionar el miedo oratorio y desarrollar tu confianza.
  - Construir discursos y presentaciones simples y atractivas.
  - Estructurar de manera clara y efectiva tus mensajes.
  - Desarrollar tu lenguaje no verbal para poner en escena tu charla.
  - Comunicarte de manera más fluida y natural.
- 

## Incluye

- **8 videos de contenido**

---

- **Lecturas y actividades prácticas**

---

- **Certificado de finalización**

---

- **25 h** (dedicación recomendada)

**Cantidad de kines  
que acumula**

12 kines

(\* Crédito virtual para ser utilizado como parte de pago en futuras formaciones.

# Modalidad

● On Demand

*Flex*

Experiencia de formación autogestionada que permite administrar el ritmo de estudio en nuestra plataforma, a través de diferentes recursos y estrategias didácticas diseñadas específicamente para cada formación, con el soporte de expertos en la temática.

Este espacio de entrenamiento dinámico y práctico permite medir el propio nivel de aprendizaje y dar cuenta de los objetivos propuestos.

## Requisitos técnicos/académicos

- **Buena velocidad de internet:** bajada 10 mbps y subida 2 mbps (mínimo).
- **Para esta formación no se necesitan conocimientos previos.**

## Lográ el aval de nuestros expertos



En **Kinetic Training Hub** se unen tus ganas de crecer con nuestra experiencia y conocimientos para que puedas desarrollar todo tu potencial.

Nuestras formaciones están respaldadas por la excelencia académica y la experiencia empresarial de un equipo de trainers altamente calificados.

Al completar la formación, recibirás esta insignia que reconoce tu aprendizaje, dedicación y esfuerzo.

# Programa

## ● Módulo 1:

- **Planificar la comunicación en 4x3**
    - El proceso creativo.
    - 3 pilares de la planificación: contenido, diseño y exposición.
    - 3 pasos para conectar con la audiencia: identificar quién es el destinatario, qué necesita y dárselo.
    - Cómo lograr lo que queremos con la regla de las 3 E: escuchar, entregar valor y emocionar.
    - De qué hablar: 3 ideas para la generación de ideas.
- 

## ● Módulo 2:


- **Armá tu charla (o presentación)**
  - Momentos claves del discurso.
  - Estructura y tiempo.
  - 6 formas simples de llamar la atención.
  - 3 técnicas para cerrar tu presentación.
  - Ideas sencillas para estructurar tu charla.



## ● Módulo 3:

- **Dale vida a tus palabras**
    - Uso efectivo de la voz: velocidad, ritmo, volumen y proyección, intención y énfasis. Silencios y pausas.
    - La sonrisa se escucha.
    - Que tu cuerpo juegue a tu favor.
    - Mostrar seguridad y confianza.
    - Transmitir interés.
    - Errores a evitar.
    - 9 gestos batuta para ilustrar tu charla.
- 

## ● Módulo 4:

- **¡Acción!**
    - Los primeros 20 segundos.
    - 3 formas de hacer participar al público.
    - Mata muletillas.
    - La actitud en la presentación. 3 hacks para tu miedo oratorio.
- 
- A decorative graphic at the bottom of the page consisting of a series of overlapping, wavy, grey lines that create a sense of motion and depth, extending across the entire width of the page.

## MEDIOS DE PAGO

- Tarjetas de crédito\*
- Contado o transferencia bancaria\*\*
- Billeteras virtuales
- PayPal

› Consultar otros medios de pago vigentes al momento de la compra.

### Descuentos y promociones\*\*\*

- Hasta **40% OFF** por inscripción temprana
- Uso de **KINES** como parte de pago
- **12 cuotas sin interés** con tarjetas bancarizadas  
(solo válido en Argentina)
- Descuento por grupos **de 3 o más personas**

[\*\*VER PRECIOS\*\*](#)

\*Si el pago con tarjeta de crédito se realiza mediante PayPal, puede existir algún cargo extra según el país de emisión de cada tarjeta.

\*\*Si la transferencia se realiza vía Payoneer, puede existir algún cargo extra según el país desde donde se realiza la transferencia.

\*\*\*Descuentos por tiempo limitado. Consultá con nuestros asesores la vigencia de cada uno.

¡Gracias por elegirnos!



kinetic  
TRAINING